9412 INS-H254

Paigaldusjuhend

VAL T72H *Reguleeritav sulgemisjõud vahemikus EN 2-5 BS EN 1154 : 1997*

AS Valnes
Pärnu mnt 139E/4, Tallinn 11317, Estonia
+372 6565 485 / valnes@valnes.ee
www.valnes.com

Paigaldusjuhend :

I.

Sulgemis jõud	Suurim ukse laius	Ligikaudne ukse raskus	Ukse avatavus
EN2	850mm	40Kg	180°
EN3	950mm	60Kg	180°
EN4	1100mm	80Kg	130°
EN5	1250mm	100Kg	125°

1. Olenevalt ukse käelisusest ja sulguri asukohast vali õige šabloon. Vastavalt šabloonile tuleb puurida augud kruvide jaoks märgitud kohtadele.Välisustele on soovitatav paigaldada sulgur sissepoole.

2. Kinnita sulguri korpus vastavalt selle sulgemisjõu klassile šablooni järgi õigesse kohta.

II.

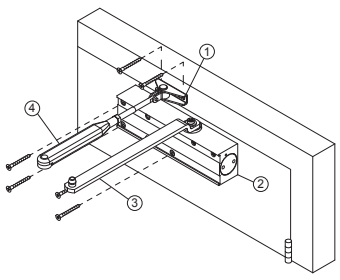

3. Kinnita sulguri vars sulguri peal asuva võlli külge kaasasoleva poldiga, teisele poole kinnita ilukapsel.

4. Paigaldage kaasasolevate kruvidega sulgur uksele.

① Varre jalg ③ Vars
② Sulguri Korpus ④ Varre reguleeritav osa

III.

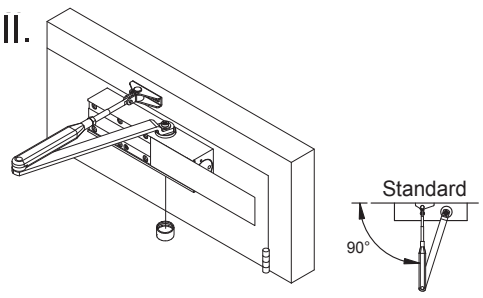

5. Reguleeri varre reguleeritav osa nii, et see jääks risti piidaga peale varre kinnitamist.

6. Kinnita varre jalg vastavalt sulgemisjõule šabloonil toodud juhise järgi.

IV.

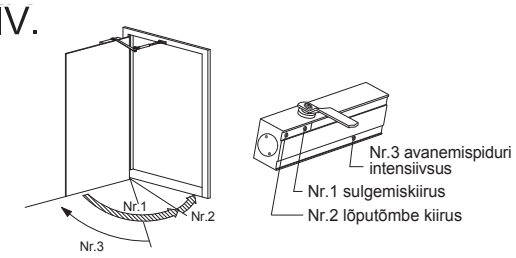

Reguleerimisel ära keera reguleerimiskruvisid üle 3 täispöörde. Ülekeeramine mõjutab sulguri tööd. Sellisel juhul garantii ei kehti.

* Uksesulguril saab reguleerida kolme parameetrit:
- sulgemiskiirust
- lõputõmbe kiirust
- avanemispiduri intensiivsust

① SULGEMISKIIRUS ② LÕPUTÕMBE KIIRUS

③ AVANEMISPIDURI INTENSIIVSUS

Märkused

PÄRAST PAIGALDUST, PALUN KONTROLLIDA JA TESTIDA:

1. Ava uks maksimaalselt ja lase lahti. Uks ja luku tuuleriiv peavad sulguma täielikult.
2. Juhul kui luku tuuleriiv on vabastatav, tuleks see vabastada ja lasta sulguril uks kinni tõmmata. Uks ja luku tuuleriiv peavad sulguma täielikult.
3. Avanemispidur aitab uksel peatuda kui see on jõuga lahti paisatud ja ei ole varustatud ukse piirajaga.

HOIATUS:

1. Tule- ja suitsutõkke ustel peab olema sulgumisjõud vähemalt EN3 vastav.
2. Mehaanilisi lahtihoidmisseadmeid ei tohi paigaldada tule- ja suitsutõkke ustele
3. Uksesulguriga ust ei tohi rohkem avada kui on ette nähtud antud uksesulguri puhul.
4. See uksesulgur on varustatud tugeva vedruga, mis on uksesulguri korpuses surve all. Uksesulguri korpust ei tohi avada!

HOOLDUS:

1. Kontrolli iga kolme kuu tagant sulguri korpuse ja varre kinnitusi. Veendu, et sulgemiskiiruse, lõputõmbe ja avanemispiduri reguleeringud on sobivad, vajadusel reguleeri.
2. Lisa vedelat õli varre nukkide ühendustele ja ukse hingedele

Šabloonitõlge, kasutada koos sulguri VALT72H originaalšablooniga!

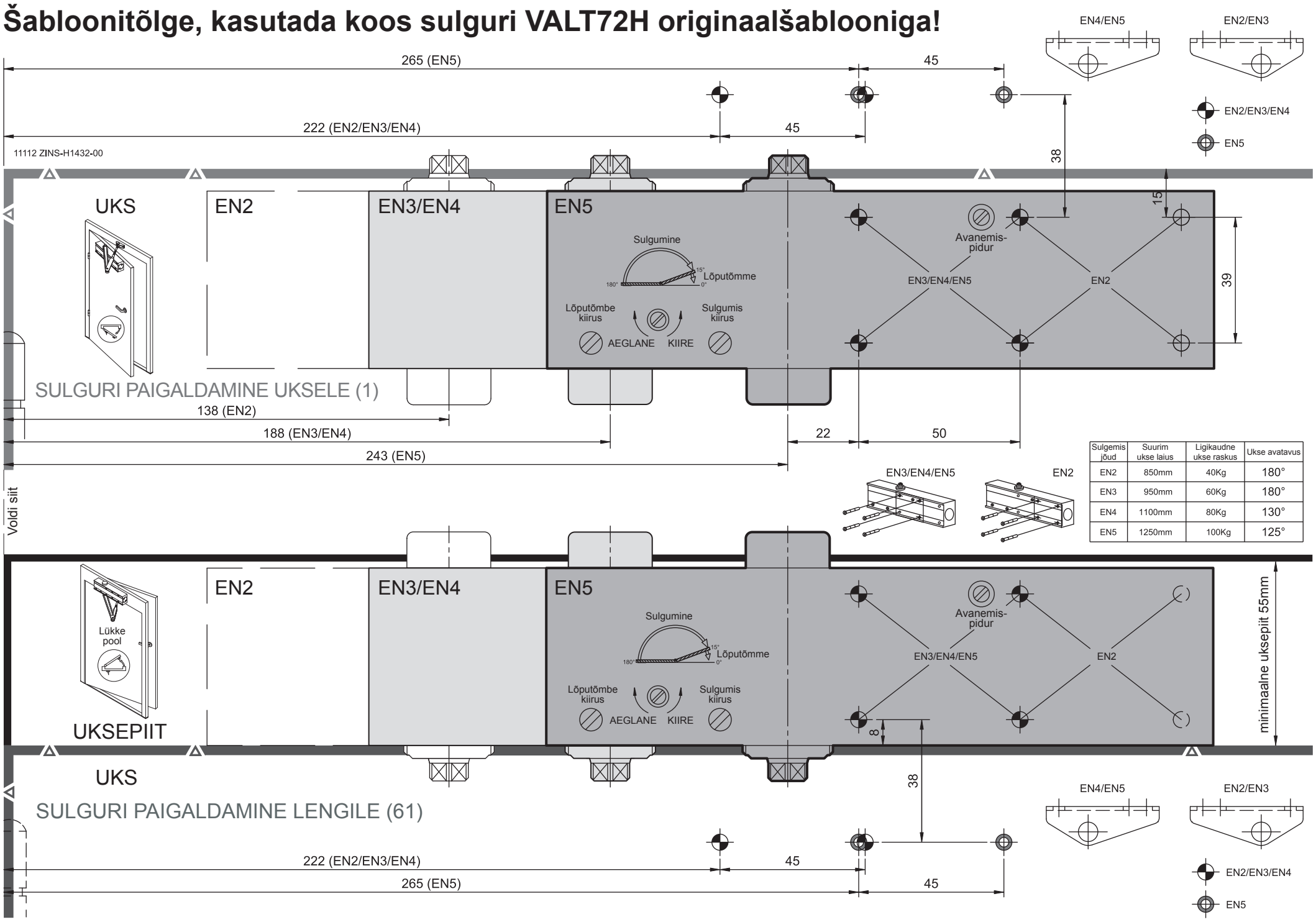

Sulgemis jõud	Suurim ukse laius	Ligikaudne ukse raskus	Ukse avatavus
EN2	850mm	40Kg	180°
EN3	950mm	60Kg	180°
EN4	1100mm	80Kg	130°
EN5	1250mm	100Kg	125°