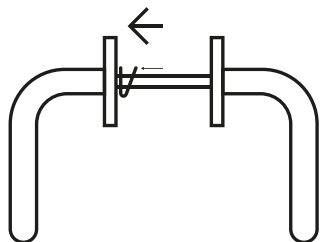
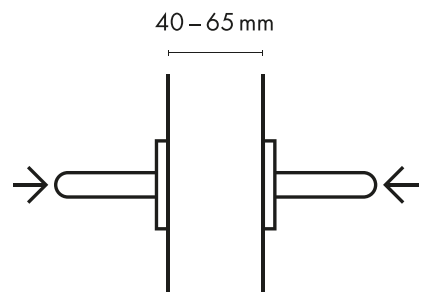


### UZSTĀDĪŠANA

Pirms roktura uzstādīšanas nospiediet fiksējošo atsperi ar pirkstu vai kādu palīglīdzekli roktura vairoga virzienā, līdz rokturi atdalās viens no otra.

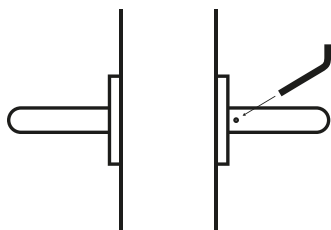


Durvju rokturi piestiprina pie durvīm ar Easy-Fix stiprinājumu, saspiežot durvju rokturus kopā.



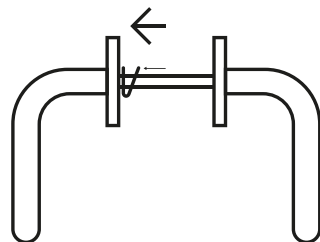
### NOŅEMŠANA

Lai noņemtu durvju rokturi, ar sešstūra atslēgu atskrūvējiet vaļā stiprinājumu.

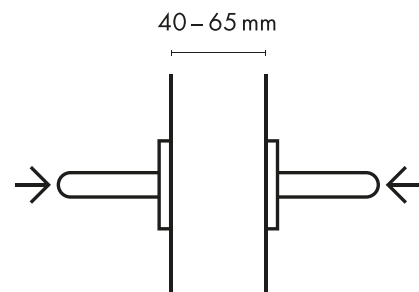


### UZSTĀDĪŠANA

Pirms roktura uzstādīšanas nospiediet fiksējošo atsperi ar pirkstu vai kādu palīglīdzekli roktura vairoga virzienā, līdz rokturi atdalās viens no otra.

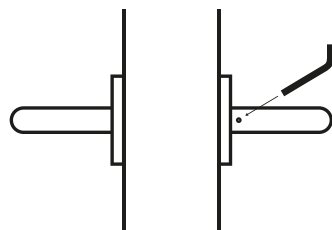


Durvju rokturi piestiprina pie durvīm ar Easy-Fix stiprinājumu, saspiežot durvju rokturus kopā.



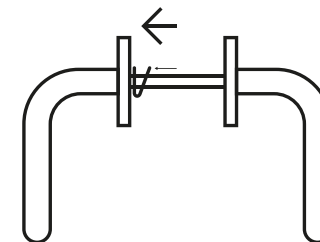
### NOŅEMŠANA

Lai noņemtu durvju rokturi, ar sešstūra atslēgu atskrūvējiet vaļā stiprinājumu.

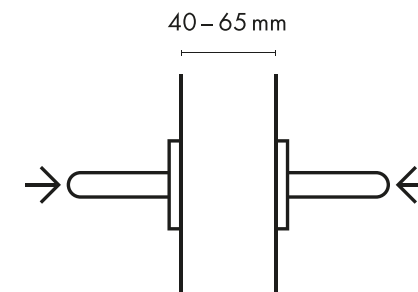


### UZSTĀDĪŠANA

Pirms roktura uzstādīšanas nospiediet fiksējošo atsperi ar pirkstu vai kādu palīglīdzekli roktura vairoga virzienā, līdz rokturi atdalās viens no otra.



Durvju rokturi piestiprina pie durvīm ar Easy-Fix stiprinājumu, saspiežot durvju rokturus kopā.



### NOŅEMŠANA

Lai noņemtu durvju rokturi, ar sešstūra atslēgu atskrūvējiet vaļā stiprinājumu.

